Province of the
EASTERN CAPE
EDUCATION

INTERMEDIÊRE FASE

GRAAD 6

NOVEMBER 2014

AFRIKAANS EERSTE ADDISIONELE TAAL V3

PUNTE: **30**

TYD: **2 uur**

6AFAL3

Hierdie vraestel bestaan uit 9 bladsye.

INSTRUKSIES EN INLIGTING

1. Hierdie vraestel bestaan uit VIER afdelings:

   AFDELING A: Opstel (15 punte)
   AFDELING B: Brief (15 punte)

2. Skryf netjies en leesbaar.

3. Lees jou vrae en instruksies deeglik.

4. Gee aandag aan spelling en sinskonstruksie.

Kopiereg voorbehou

AFDELING A: KREATIEWE SKRYFWERK – ’N STORIE

Kies EEN van die onderstaande onderwerpe en skryf ’n storie van 150 woorde (vyf paragrawe).

ONTHOU DIE VOLGENDE

1. **Beplan** jou storie.
   ’n Kopkaart/breinkaart, hersien, redigeer en skryf jou finale weergawe.
2. Skryf ’n openingsin.
3. Gebruik verbindingswoorde.
4. Gebruik byvoeglike naamwoorde.
5. Skryf ’n gepaste slot.
6. Hou by die onderwerp.

1. Op pad na ’n sokkerwedstryd …

[15]

OF

2. Ek maak die deur op ’n skrefie oop. Binnekant is dit pikdonker.
   “Wie’s daar?”, vra ek bang.

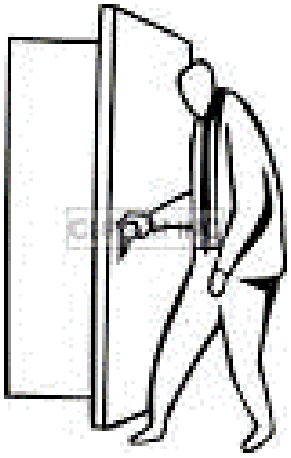

[15]

OF

3. My eerste vakansie by die see.



[15]

TOTAAL AFDELING A: 15

AFDELING B: TRANSAKSIONELE TEKS – 'N VRIENDSKAPLIKE BRIEF

Kies EEN van die onderstaande onderwerpe en skryf 'n vriendskaplike brief van 80–100 woorde (vier paragrawe).

ONTHOU DIE VOLGENDE

1. Gebruik die regte formaat vir jou informele brief.
2. Jou brief moet 80–100 woorde lank wees en ten minste VIER PARAGRAWE hê.
3. Tel jou woorde en dui dit aan.
4. Gee aandag aan taalgebruik, spelling en leestekens.

1. Skryf 'n brief aan jou vriend(in). Vertel hom/haar hoe jy jou ma/pa geleer het om sms'e te stuur en hoe dit sy/haar lewer verander het.

[15]

OF

2. Skryf 'n brief aan jou vriend(in) wat in 'n ander dorp of stad woon. Vertel vir hom/haar van jou middernagfees (pajamapartytjie) wat jy op jou verjaardag gehou het.

[15]

OF

3. Skryf ’n brief aan jou ouma waarin jy haar vertel van jou nuwe hondjie of katjie wat jy gekry het.



[15]

TOTAAL AFDELING B: 15
GROOTTOTAAL: 30